

Erzbistum Hamburg
Kirchliche Statistik 2015



INHALT

1. VORBEMERKUNGEN	4
2. KATHOLIKEN IM ERZBISTUM HAMBURG	4
2.1 Kirchenaustritte	5
2.2 Wiederaufnahmen und Konversionen	6
2.3 Altersdurchschnitt und Altersstruktur	7
2.4 Fremdsprachige Katholiken	7
2.5 Bevölkerung und Katholiken	8
3. GOTTESDIENSTBESUCHER UND GOTTESDIENSTE	9
4. SAKRAMENTENEMPfang	10
4.1 Taufen / Erwachsenentaufen	10
4.2 Erstkommunionen	11
4.3 Firmungen	11
4.4 Trauungen	12
4.5 Bestattungen	12

KIRCHLICHE STATISTIK 2015

1. VORBEMERKUNGEN / 2. KATHOLIKEN IM ERZBISTUM HAMBURG

1. VORBEMERKUNGEN

Zahlenvergleiche können ab 2014 nur noch auf Bistumsebene bzw. im Rahmen kirchlicher Grenzen und Strukturen angeboten werden. Ein Bezug auf kommunale Strukturen ist nur noch in wenigen Fällen sinnvoll möglich. Grund dafür ist die in 2010 begonnene Entwicklung Pastoraler Räume mit der Konsequenz, dass nach ca. drei Jahren neue Pfarreien entstehen, deren Gebiete auch über Ländergrenzen hinweg reichen.

Das gleiche gilt auch für die Dekanatszahlen. Auch hier gibt es Verschiebungen, die zu zahlenmäßigen Veränderungen führen,

die ein Vergleich mit den Vorjahren nur mit vielen Erklärungen zulassen würden.

Die detaillierten Zahlen für das aktuelle Jahr 2015 sind den Tabellen im Anhang zu entnehmen oder beim Referat Meldewesen zu erfragen. Spezielle Auswertungen werden auf Wunsch – sofern möglich – gerne durchgeführt.

Wenn nicht anders angegeben, beziehen sich die aktuellen Zahlen immer auf den Stand vom 31.12.2015.

2. KATHOLIKEN IM ERZBISTUM HAMBURG

Am 31.12.2015 waren im Erzbistum Hamburg 401.955 Katholiken gemeldet. Das ist im Vergleich zum Vorjahr ein Plus von 2.012, also wieder ein Anstieg, und zwar sehr ein deutlicher. Somit ist bereits im sechsten Jahr in Folge – nach den Tiefständen in den Jahren 2009 und 2010 – immer noch ein Zuwachs zu verzeichnen. Seit 2001 liegt die Zahl erstmals wieder über 400.000 Katholiken.

Aus der Anzahl von Taufen, Konversionen und Wiederaufnahmen ergeben sich im Erzbistum Hamburg insgesamt Zugänge von 2.593. Diesen stehen als Abgänge 2.096 Bestattungen und 5.968 Austritte gegenüber. Dafür, dass trotz der hohen Zahl an

Abgängen die Katholikenzahl wiederum gestiegen ist, ist auch in 2015 die große Zahl an Zuzügen mit einem nicht unerheblichen Anteil an Katholiken vor allem in die Metropolregion Hamburg verantwortlich. Das Statistikamt Nord belegt dies für die letzten Jahre mit entsprechenden Zahlen aus Schleswig Holstein und Hamburg immer wieder. Der Zustrom von Flüchtlingen spielt für die Zahlen für 2015 noch keine zählbare Rolle.

Am 31.12.2015 gab es im Erzbistum Hamburg 79 Pfarreien und die Sonderseelsorgestelle auf Helgoland. Verteilt auf die Regionen sieht es wie folgt aus: Schleswig-Holstein: **33** Pfarreien + Helgoland, Hamburg: **23** Pfarreien und Mecklenburg: **23** Pfarreien.

Erzbistum Hamburg

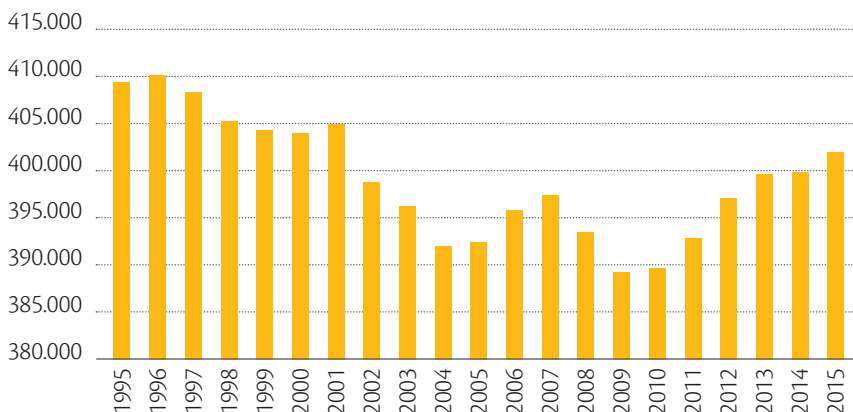


Abb.1 Katholikenzahlen im Vergleich der Jahre 1995 bis 2015.

KIRCHLICHE STATISTIK 2015

2. KATHOLIKEN IM ERZBISTUM HAMBURG

Die Katholikenzahl für das Erzbistum Hamburg ist also auch 2015 weiter gestiegen. Für die Steigerung in 2005, 2006 und auch 2007 könnte ein vermehrter Zuzug in die Metropolregion Hamburg (Stadt Hamburg und Schleswig-Holsteiner Umland) verantwortlich sein. Für den starken Rückgang der Mitgliederzahl in den Jahren 2008 und 2009 ist wahrscheinlich die hohe Zahl an Austritten verantwortlich. Ab 2011 lässt die hohe Zahl an Zuzügen, besonders aus dem katholischen Ausland, die Katholikenzahl trotz der hohen Austrittszahlen weiter steigen.

2.1 Kirchnaustritte

Nachdem wir im Jahre 2005 den niedrigsten Stand der Austrittszahlen seit Gründung des Bistums verzeichnen konnten, steigt die Zahl der Austritte danach wieder deutlich an. In 2013 steigt die Zahl der Kirchnaustritte im Vergleich zum Vorjahr um 37,7%,

im Jahr 2014 steigt die Zahl der Kirchnaustritte noch einmal um 23,7%. Erst 2015 verzeichnen wir wieder deutlich weniger Austritte: 1.220 weniger als 2014, das ist ein Rückgang um 17%.

Der monatliche Vergleich der Austrittszahlen zeigt, dass auch ganz spezielle Ereignisse Einfluss auf die Austrittszahlen hatten: die Diskussion um die Piusbruderschaft (2009), die öffentlich gewordenen Missbrauchsfälle (2010) und die Affäre um den Limburger Bischof (2013). Das durchgehend hohe Niveau der Austrittszahlen in 2014 kann mit der Einführung des automatisierten Verfahrens zur Erhebung von Kirchensteuer auf die Kapitalertragssteuer zum 1.1.2015 zu tun haben. In 2015 sehen wir einen deutlichen Rückgang über das gesamte Jahr, allerdings mit knapp 500 Austritten pro Monat auf einem noch immer sehr hohen Niveau.

Erzbistum Hamburg

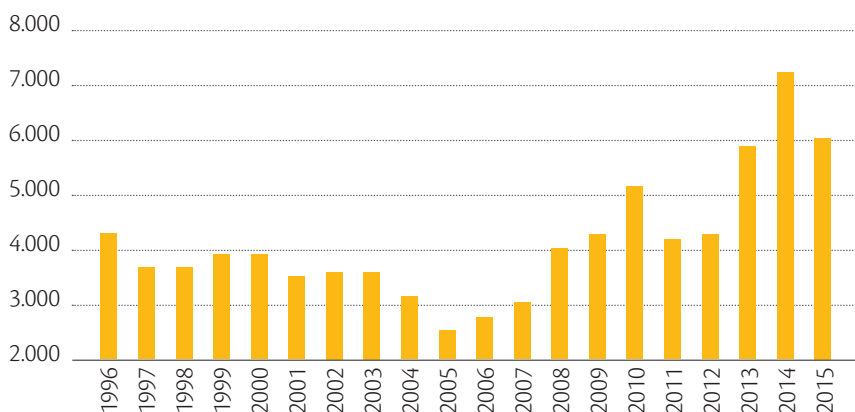


Abb. 2a Kirchnaustritte seit 1996.

Kirchnaustritte im Monatsvergleich (2009 – 2015)

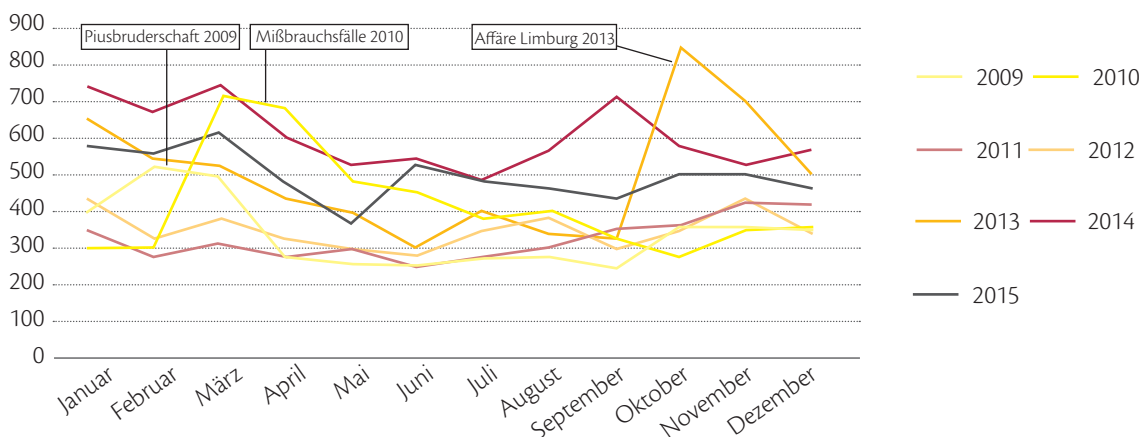


Abb. 2b Kirchnaustritte der Jahre 2008 bis 2015.

KIRCHLICHE STATISTIK 2015

2. KATHOLIKEN IM ERZBISTUM HAMBURG

2.2 Wiederaufnahmen und Konversionen

Die Wiederaufnahmen bleiben in 2015 auf dem niedrigen

Niveau des Vorjahres. Die Zahl der Konversionen in die katholische Kirche stieg mit 107 wieder leicht an.

Wiederaufnahme und Konversionen im Erzbistum Hamburg

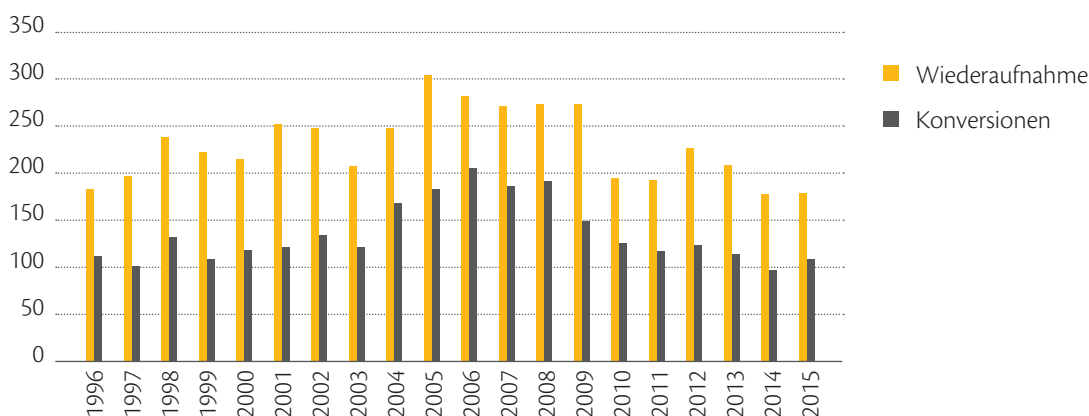


Abb. 3 Die Zahl der Konversionen und Wiederaufnahmen halten in etwa das Niveau des Vorjahres.

2.3 Altersdurchschnitt und Altersstruktur der Katholiken

Die nachfolgende Grafik gibt einen Einblick in die Altersstruktur

des Erzbistums Hamburg, unterteilt nach Bundesländern. Am 31.12.2015 betrug das Durchschnittsalter 43,28 Jahre.

	2015	2014	2013	2012	2011	2010
Schleswig-Holstein:	44,99	44,76	44,78	44,59	44,51	44,27
Hamburg:	40,65	40,49	40,50	40,34	40,38	40,33
Mecklenburg:	48,58	48,65	48,78	48,88	48,89	48,66
Erzbistum Hamburg:	43,28	43,11	43,13	43,04	43,03	42,90

Altersverteilung der Katholiken 2015

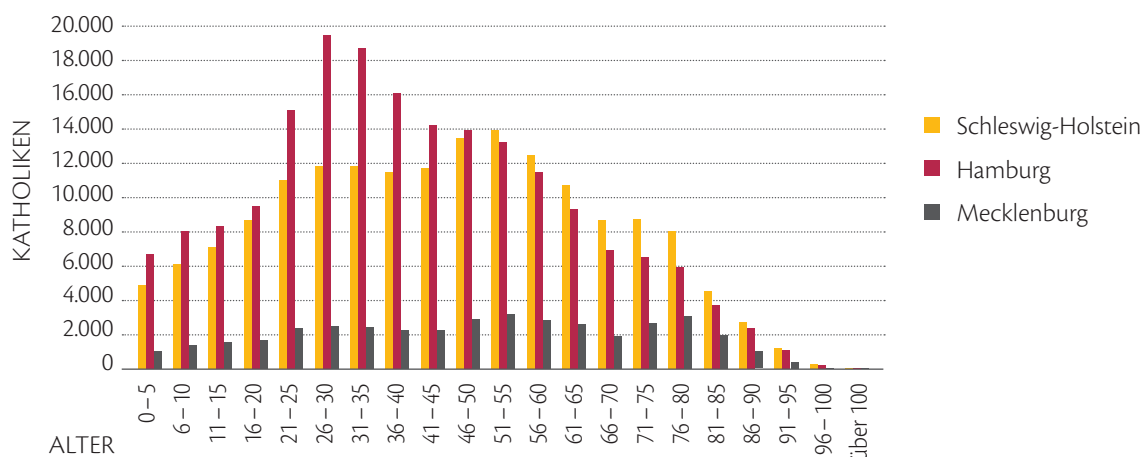


Abb. 4 Hamburg ist die altersmäßig jüngste Region gefolgt von Schleswig-Holstein und Mecklenburg.

KIRCHLICHE STATISTIK 2015

2. KATHOLIKEN IM ERZBISTUM HAMBURG

Gesamtkatholikenzahl und fremdsprachige Katholiken im Erzbistum Hamburg 2004 – 2015

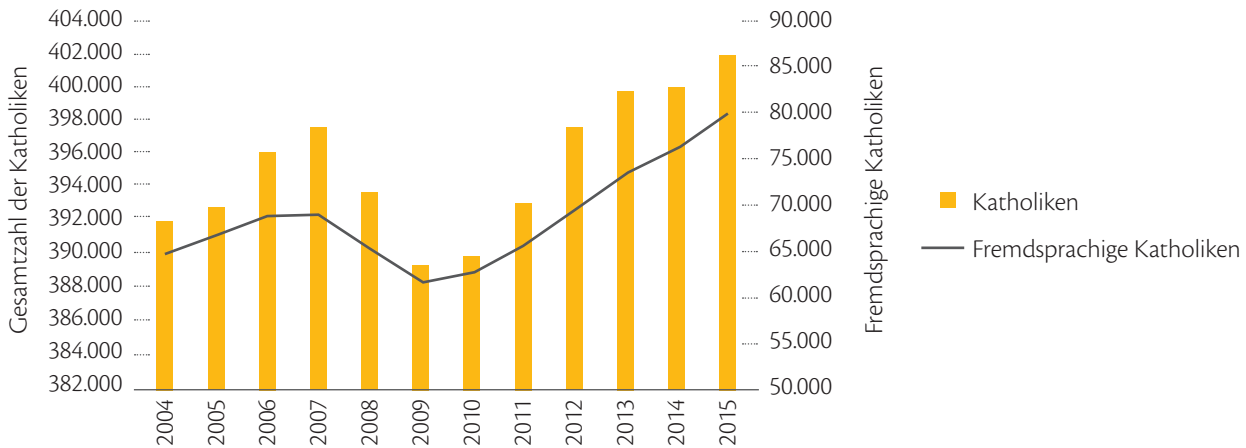


Abb. 5a Die Katholikenzahl steigt hauptsächlich durch den Zuzug fremdsprachiger Katholiken.

2.4 Fremdsprachige Katholiken

Ende 2015 wohnten 83.556 fremdsprachige Katholiken mit Hauptwohnsitz im Erzbistum Hamburg. Das sind 4,78% mehr als im Vorjahr. Die Zahl der fremdsprachigen Katholiken steigt in den letzten Jahren stetig an.

Durch die weiterhin steigende Zahl an Zuzügen aus dem „katholischen“ Ausland stieg die Katholikenzahl 2015 wieder deutlich an. Die zwar im Vergleich zum Vorjahr deutlich niedrigere aber immer noch sehr hohe Zahl an Kirchenaustritten konnte diesen Anstieg nicht verhindern. Folgende zehn Nationalitäten sind im Erzbistum Hamburg am stärksten vertreten:

Die „TOP 10“ der „katholischen“ Nationalitäten im Erzbistum Hamburg 2015

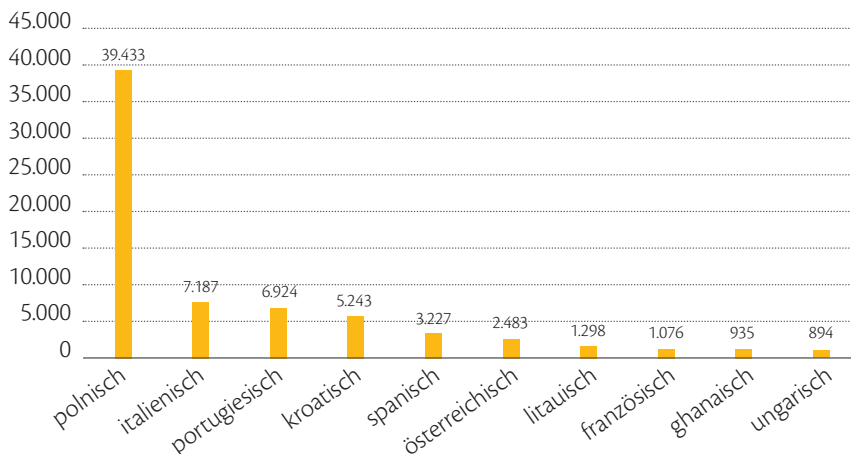


Abb. 5b Die Nationen, die in der katholischen Bevölkerung im Erzbistum Hamburg am häufigsten vertreten sind.

KIRCHLICHE STATISTIK 2015

2. KATHOLIKEN IM ERZBISTUM HAMBURG

Der Anteil der fremdsprachigen Katholiken im Erzbistum steigt in den letzten Jahren kontinuierlich an. 2015 sind es 20,79%. Der Anteil der ausländischen Bevölkerung liegt in der Stadt Hamburg

bei ca. 15,0%, im Land Schleswig-Holstein bei etwa 6% und in Mecklenburg-Vorpommern liegt der Anteil bei ungefähr 3%.

Anteile fremdsprachiger Katholiken im Erzbistum Hamburg (in Prozent)

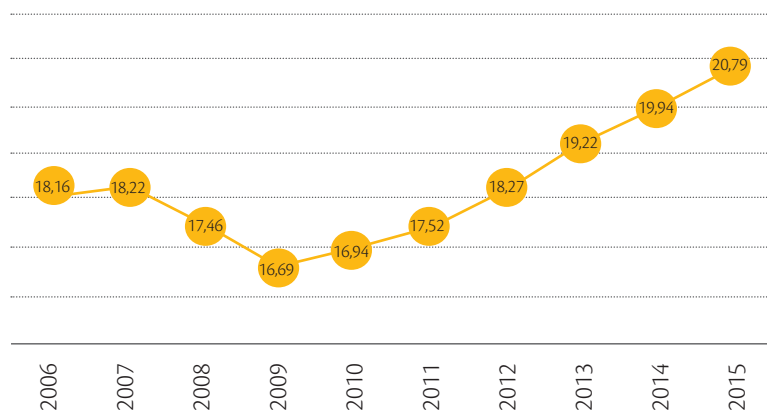


Abb. 5c Prozentualer Anteil der fremdsprachigen Katholiken im Erzbistum Hamburg.

Seit 2010 steigt der Anteil der ausländischen Bevölkerung in den drei Bundesländern, die zum Gebiet des Erzbistums Hamburg zählen, kontinuierlich und deutlich an. Aufgrund des hohen Anteils von Katholiken in vielen zuziehenden Nationalitäten vor allem aus dem süd- und osteuropäischen Raum liegt der Anteil bei der katholischen Bevölkerung im Erzbistum Hamburg bei mittlerweile über 20%.

2.5 Bevölkerung und Katholiken

Am 31.12.2015 betrug der Anteil der Katholiken an der Gesamtbevölkerung im Erzbistum Hamburg 7,0%. Für den starken Rückgang der Bevölkerungszahlen von 2010 auf 2011 ist der Zensus 2011 verantwortlich.

Bevölkerung und Katholiken im Erzbistum Hamburg

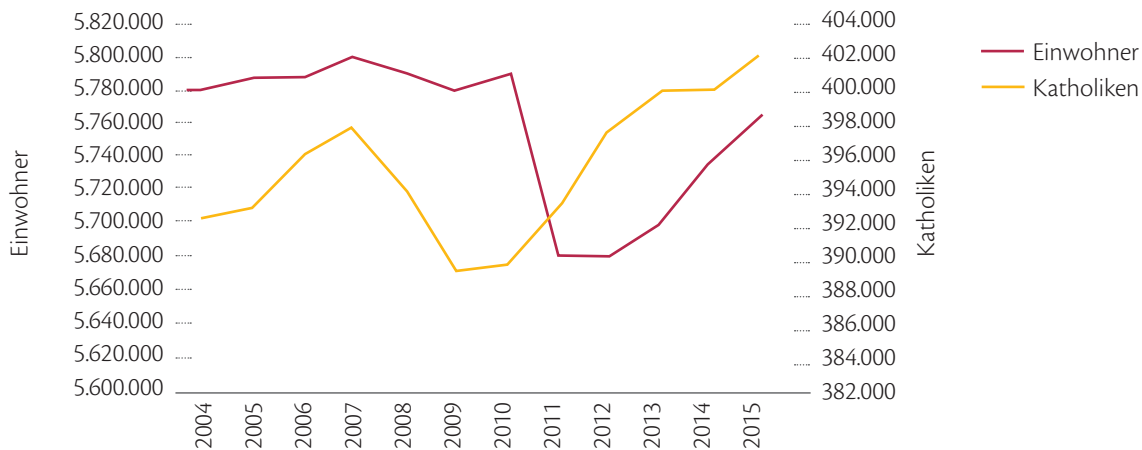


Abb. 6 Grafische Darstellung der Entwicklung der Katholikenzahlen im Verhältnis zu den Bevölkerungszahlen.

KIRCHLICHE STATISTIK 2015

3. GOTTESDIENSTBESUCHER UND GOTTESDIENSTE

3. GOTTESDIENSTBESUCHER UND GOTTESDIENSTE

Im Jahr 2015 nutzten im Durchschnitt 34.333 Besucher die sonntäglichen Gottesdienstangebote im Erzbistum Hamburg.

Das sind 6,6% weniger als im Vorjahr. Der Trend der sinkenden Gottesdienstbesucherzahlen hält also an.

Gottesdienstbesucher

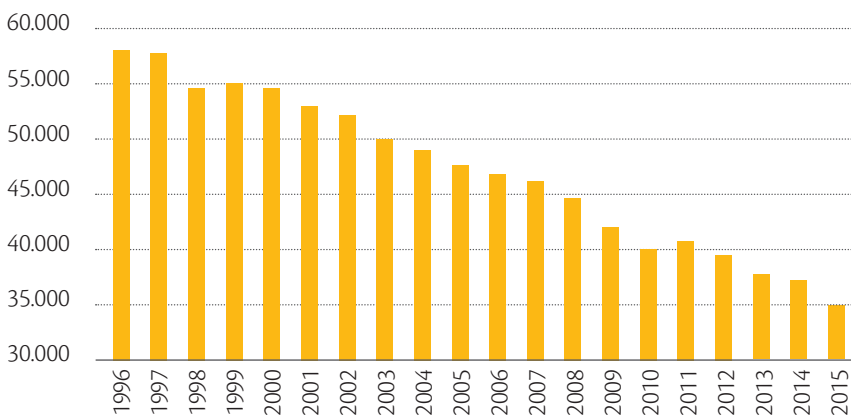


Abb. 7a Die Zahl der Gottesdienstbesucher nimmt in 2015 deutlich weiter ab.

Seit 1996 haben immer weniger Menschen die angebotenen Gottesdienste besucht. Die Zahl der Gottesdienstbesucher ist von 1996 bis 2015 um 23.289 zurückgegangen, ein Rückgang um 40,42% in 20 Jahren!

Der prozentuale Anteil der Gottesdienstbesucher bezogen auf die Gesamtkatholikenzahl liegt 2015 bei 8,54%. Im Jahre 2004 waren es noch 12,39% aller Katholiken im Erzbistum.

Zahl der angebotenen Sonntagsgottesdienste

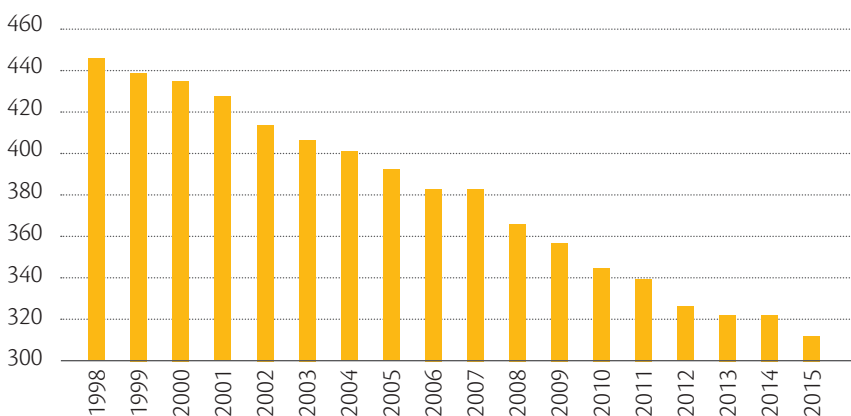


Abb. 7b Die Zahl der Gottesdienste nimmt weiter kontinuierlich ab.

Die Zahl der angebotenen Sonntagsgottesdienste verringert sich weiter. Von 1998 bis 2015 ist die Zahl um knapp 30% zurückgegangen. Eine Korrelation zwischen dem Rückgang der ange-

botenen Gottesdienste und dem Rückgang der Besucherzahlen ist nicht auszuschließen.

KIRCHLICHE STATISTIK 2015

4. SAKRAMENTENEMPFANG

4. SAKRAMENTENEMPFANG

4.1 Taufen

2015 wurden im Erzbistum Hamburg 2.309 Taufen gespendet. Gegenüber dem Vorjahr bedeutet dies ein Minus von 54 Taufen. Ein Rückgang um 2,3%.

Taufen

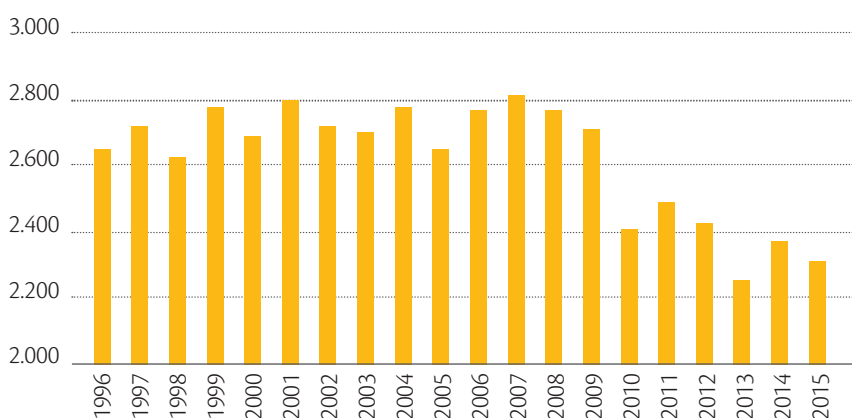


Abb. 8a Nach 2009 ist die Zahl der Taufen insgesamt deutlich zurück gegangen.

Bei den Kindertaufen im Jahre 2015 waren in 33,17% der Fälle beide Eltern katholisch. In 24,64% der Fälle war ein Elternteil katholisch und ein Elternteil evangelisch. Die Kombination

„katholisch und sonstiges“ gab es in 32,8% der Fälle. Bei 5,46% der Taufen waren beide Eltern nicht katholisch. Der Anteil der Erwachsenentaufen lag bei 3,9%.

Erwachsenentaufen im Erzbistum Hamburg

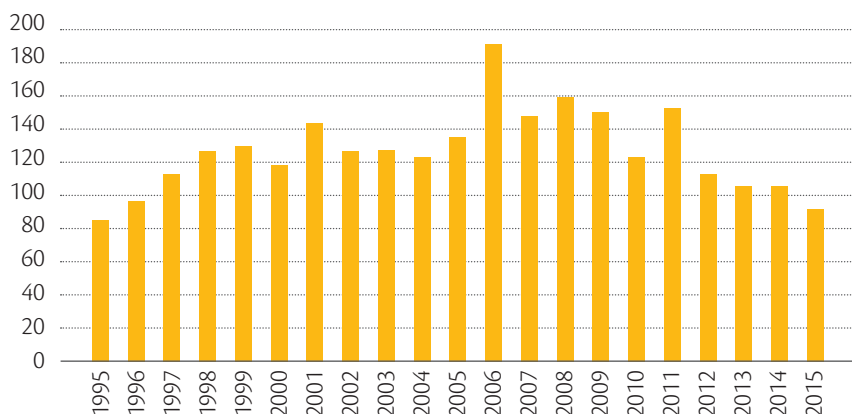


Abb. 8b Die Zahl der Erwachsenentaufen sinkt weiter.

KIRCHLICHE STATISTIK 2015

4. SAKRAMENTENEMPfang

4.2 Erstkommunion

In 2015 empfingen 2.254 Kinder die erste Hl. Kommunion. Das sind 32 weniger als im Vorjahr. Ein rückläufiger Trend der Zahlen wie bei den Taufen wird damit bestätigt.

Erstkommunion

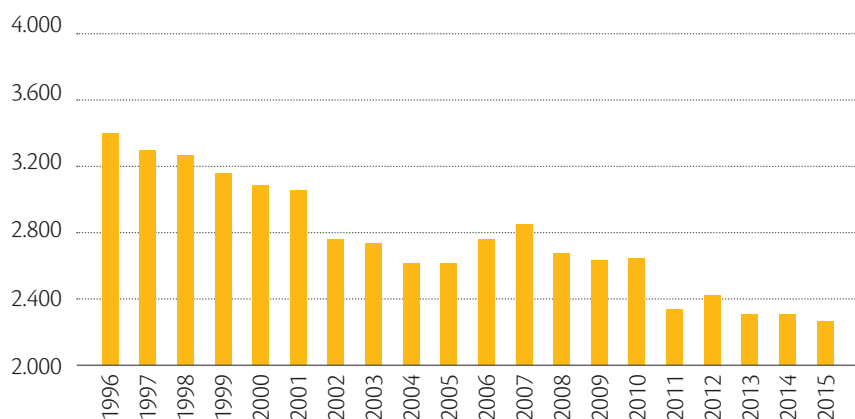


Abb. 9 Die Zahl der Erstkommunionen ist tendenziell rückläufig.

4.3 Firmung

Im Jahr 2015 wurden 1.296 Jugendliche im Erzbistum gefirmt. Durch den Zwei-Jahres-Rhythmus ergeben sich immer wieder regelmäßige Schwankungen im Jahresvergleich. Insgesamt aber zeigt sich auch hier eine leicht rückläufige Tendenz, was die Zahl der Firmungen angeht.

Firmungen

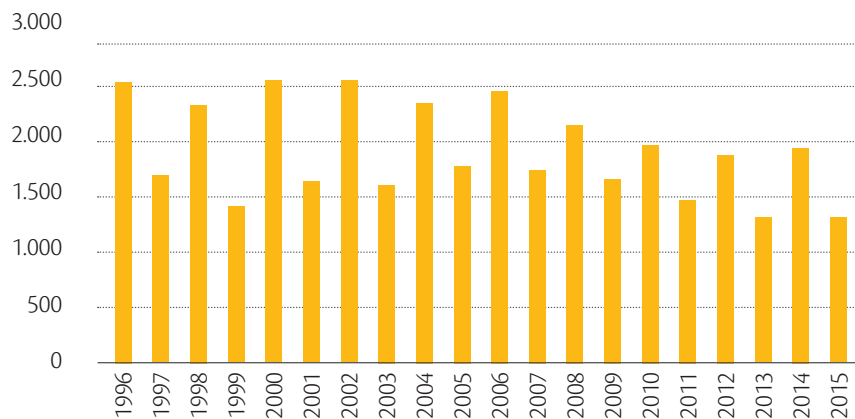


Abb. 10 Die Zahl der Firmungen bleibt im Zwei-Jahres-Rhythmus.

KIRCHLICHE STATISTIK 2015

4. SAKRAMENTENEMPFANG

4.4 Trauungen

Im Jahr 2015 ließen sich 566 Paare kirchlich trauen. Das ist eine geringe Steigerung im Vergleich zum Vorjahr (562). Im Gesamtüberblick sind deutlich zwei Niveaus zu erkennen: 1995 bis 2000 und 2001 bis 2010. Ab 2011 scheint sich ein weiteres Niveau zu etablieren mit Zahlen unter 600 Trauungen pro Jahr.

Trauungen

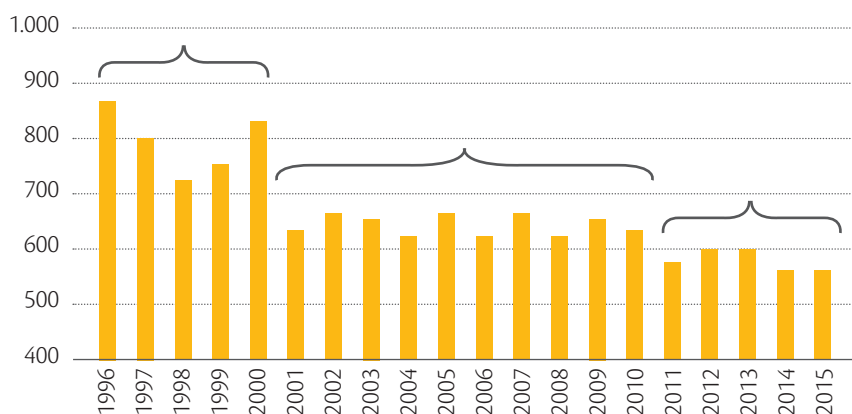


Abb. 11 Trauungen sind im Verlauf der letzten 20 Jahre deutlich rückläufig.

2015 waren bei 32,15% der Trauungen beide Partner katholisch, bei 36,40% der Trauungen war ein Partner katholisch und der andere evangelisch. Die Kombination „katholisch und sonstiges“ gab es bei 31,45% der Trauungen.

4.5 Bestattungen

Die Zahl der kirchlichen Bestattungen für das Jahr 2015 liegt bei 2.096. Das sind 130 mehr als im Vorjahr.

Bestattungen

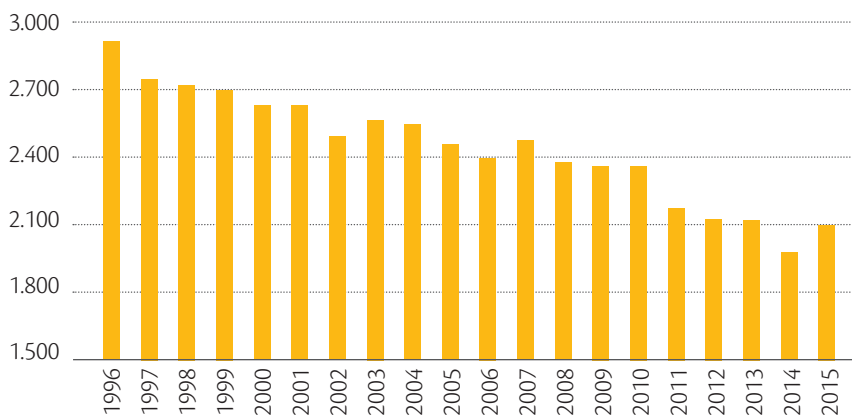


Abb. 12 Die Zahl der katholischen Bestattungen nimmt seit Jahren kontinuierlich ab.

KIRCHLICHE STATISTIK 2015

DIE WEITEREN TABELLEN UND GRAPHIKEN ZEIGEN IM EINZELNEN:

1. Zusammenfassung der VDD-Statistik aus den Erhebungsbögen der Pfarreien für das Jahr 2015 auf Ebene der Regionen und Dekanate
2. Auflistung der Pfarreien im Erzbistum, sortiert nach Dekanaten
3. Auflistung der Pfarreien im Erzbistum, sortiert nach Katholikenzahl
4. Katholikenzahl und Zahl der Austritte für das Jahr 2015 auf Ebene der Regionen und Dekanate
5. Katholikenzahlen im Erzbistum im Jahresvergleich 1995 – 2015 (Tabelle)
6. Katholikenzahlen und Zahl der Austritte im Jahresvergleich 1994 – 2015 (Tabelle)
7. Zahl der Austritte im Erzbistum im Jahresvergleich 1996 – 2015 (Grafik)

KIRCHLICHE STATISTIK 2015

OFFIZIELLE STATISTIK

OFFIZIELLE STATISTIK FÜR DAS JAHR 2015 AUS DEN ERHEBUNGSBÖGEN DES VDD (Stand 31.12.2015)

	Katholiken	Besucher 1 2. Fastenson.	Besucher 2 2. Son. i. Nov.	Erst- kommunion	Firmungen	Dispensen
Erzbistum-Gesamt	401.955	33.854	34.811	2.254	1.296	242
Dekanat Eutin	12.269	835	831	70	7	2
Dekanat Flensburg	25.295	1.684	1.680	120	166	11
Dekanat Itzehoe	27.452	1.991	2.060	193	133	15
Dekanat Kiel	26.220	1.936	1.862	108	5	22
Dekanat Lübeck	24.074	2.335	2.163	121	22	10
Dekanat Neumünster	26.322	1.536	1.598	110	9	9
Dekanat Stormarn-Lauenburg	28.066	2.201	1.998	216	57	16
Schleswig-Holsteiner Dekanate	169.698	12.518	12.192	938	399	85
Bezogen auf Schleswig-Holstein	179.475					
Dekanat Altona	39.737	1.918	1.975	244	33	32
Dekanat Harburg	24.942	2.228	2.578	126	93	21
Dekanat HH-Mitte	47.304	5.123	5.574	246	417	57
Dekanat HH-Nord	46.579	3.686	3.993	313	168	16
Dekanat Wandsbek	33.390	2.590	2.665	182	37	16
Hamburger Dekanate	191.952	15.545	16.785	1.111	748	142
Bezogen auf Hamburg	182.175					
Dekanat Güstrow	6.045	965	1.207	43	28	4
Dekanat Neubrandenburg	7.458	1.322	1.270	36	3	3
Dekanat Rostock	11.487	1.610	1.594	52	61	8
Dekanat Schwerin	15.315	1.894	1.763	74	57	0
Mecklenburger Dekanate	40.305	5.791	5.834	205	149	15
Bezogen auf Mecklenburg	40.305	5.791	5.834	205	149	15

SH-Anteil in HH-Gemeinden: 9.777

St.Bruder Konrad, HH-Osdorf (Stadt Schenefeld)

St. Katharina von Siena, Hamburg (Stadt Norderstedt, Henstedt-Ulzburg, Tangstedt)

Sel. Johannes Prassek, Hamburg-Rahlstedt (Ammersbek, Stapelfeld, Braak)

St. Agnes, HH-Tonndorf (Barsbüttel)

KIRCHLICHE STATISTIK 2015

OFFIZIELLE STATISTIK

	Sanationes	Trauungen	Taufen gesamt	davon Erw. taufen	Eintritte	Austritte	Wieder- aufnahmen	Bestattungen
	7	566	2.309	90	107	5.968	177	2.096
	0	18	47	2	7	153	4	85
	0	34	131	9	7	328	10	133
	0	29	144	2	2	388	7	149
	0	48	130	6	3	386	14	111
	0	30	146	0	3	286	13	192
	0	26	111	10	5	286	4	151
	0	43	166	7	12	389	8	165
	0	228	875	36	39	2.216	60	986
	1	46	181	1	5	686	13	157
	0	26	183	5	3	278	4	126
	1	95	321	18	26	1.263	54	102
	3	47	310	6	14	680	28	222
	2	36	222	12	9	358	12	141
	7	250	1.217	42	57	3.265	111	748
	0	23	28	2	0	63	0	73
	0	18	39	3	0	85	4	76
	0	26	70	3	8	160	1	86
	0	21	80	4	3	179	1	127
	0	88	217	12	11	487	6	362
	0	88	217	12	11	487	6	362

KIRCHLICHE STATISTIK 2015

KATHOLIKENANZAHL IM ERZBISTUM HAMBURG

KATHOLIKENZAHLEN IM ERZBISTUM HAMBURG (Stand: 31.12.2015) AUS DEN ERHEBUNGSBÖGEN DES VDD (sortiert nach Dekanaten)

PEBZ	Region	Dekanat	Patronat	Ort	Katholiken
27410100030	1 (SchH)	Dekanat Eutin	Unbefl. Empfängnis Mariens	Eutin	3.072
27410100050	1 (SchH)	Dekanat Eutin	St. Johannes	Neustadt	2.403
27410100060	1 (SchH)	Dekanat Eutin	St. Vicelin	Oldenburg	3.400
27410100070	1 (SchH)	Dekanat Eutin	St. Antonius von Padua	Plön	3.394
27410200010	1 (SchH)	Dekanat Flensburg	Schmerzhafte Mutter	Flensburg	9.438
27410200060	1 (SchH)	Dekanat Flensburg	St. Marien	Kappeln	2.483
27410200070	1 (SchH)	Dekanat Flensburg	St. Gertrud	Niebüll	2.698
27410200090	1 (SchH)	Dekanat Flensburg	St. Ansgar	Schleswig	3.566
27410200120	1 (SchH)	Dekanat Flensburg	St. Christophorus	Westerland	1.966
27410200140	1 (SchH)	Dekanat Flensburg	St. Knud	Husum	5.144
27410300020	1 (SchH)	Dekanat Itzehoe	Mariä Himmelfahrt	Elmshorn	6.013
27410300050	1 (SchH)	Dekanat Itzehoe	St. Michael	Helgoland	176
27410300060	1 (SchH)	Dekanat Itzehoe	St. Ansgar	Itzehoe	6.824
27410300100	1 (SchH)	Dekanat Itzehoe	Maria Hilfe der Christen	Quickborn	2.129
27410300140	1 (SchH)	Dekanat Itzehoe	Heilig Geist	Wedel	5.542
27410300150	1 (SchH)	Dekanat Itzehoe	St. Katharina	Pinneberg	6.768
27410400010	1 (SchH)	Dekanat Kiel	St. Peter und Paul	Eckernförde	2.841
27410400220	1 (SchH)	Dekanat Kiel	Franz von Assisi	Kiel	23.379
27410500010	1 (SchH)	Dekanat Lübeck	Maria Königin	Bad Schwartau	3.559
27410500020	1 (SchH)	Dekanat Lübeck	Heilig Geist	Lübeck	4.111
27410500030	1 (SchH)	Dekanat Lübeck	Herz Jesu	Lübeck	5.765
27410500060	1 (SchH)	Dekanat Lübeck	St. Birgitta	Lübeck	3.335
27410500070	1 (SchH)	Dekanat Lübeck	St. Bonifatius	Lübeck	4.712
27410500110	1 (SchH)	Dekanat Lübeck	St. Joseph-St. Georg	Lübeck	2.592
27410600010	1 (SchH)	Dekanat Neumünster	Jesus guter Hirt	Bad Bramstedt	3.454
27410600050	1 (SchH)	Dekanat Neumünster	St. Josef	Heide	4.312
27410600090	1 (SchH)	Dekanat Neumünster	St. Maria-St. Vicelin	Neumünster	8.129
27410600110	1 (SchH)	Dekanat Neumünster	St. Martin	Rendsburg	6.179
27410600140	1 (SchH)	Dekanat Neumünster	St. Johannes-St. Josef	Bad Segeberg	4.248
27410700010	1 (SchH)	Dekanat Stormarn-Lauenburg	Maria Hilfe der Christen	Ahrensburg	5.656
27410700020	1 (SchH)	Dekanat Stormarn-Lauenburg	St. Vicelin	Bad Oldesloe	3.811
27410700080	1 (SchH)	Dekanat Stormarn-Lauenburg	St. Answer	Ratzeburg	3.904
27410700120	1 (SchH)	Dekanat Stormarn-Lauenburg	Sel. Niels Stensen	Reinbek	8.653
27410700130	1 (SchH)	Dekanat Stormarn-Lauenburg	St. Benedikt	Geesthacht	6.042

KIRCHLICHE STATISTIK 2015

KATHOLIKENANZAHL IM ERZBISTUM HAMBURG

PEBZ	Region	Dekanat	Patronat	Ort	Katholiken
27420800010	2 (Hmb)	Dekanat Altona	St. Joseph	Hamburg	6.057
27420800020	2 (Hmb)	Dekanat Altona	St. Marien	Hamburg	6.242
27420800040	2 (Hmb)	Dekanat Altona	Maria Grün	Hamburg	12.500
27420800090	2 (Hmb)	Dekanat Altona	St. Ansgar	Hamburg	12.483
27420800100	2 (Hmb)	Dekanat Altona	St. Bruder Konrad	Hamburg	2.455
27420900030	2 (Hmb)	Dekanat Harburg	Hl. Kreuz	Hamburg	5.936
27420900040	2 (Hmb)	Dekanat Harburg	St. Bonifatius	Hamburg	7.201
27420900060	2 (Hmb)	Dekanat Harburg	St. Maria-St. Joseph	Hamburg	11.805
27421000010	2 (Hmb)	Dekanat Hamburg-Mitte	St. Sophien	Hamburg	6.270
27421000020	2 (Hmb)	Dekanat Hamburg-Mitte	St. Bonifatius	Hamburg	7.947
27421000030	2 (Hmb)	Dekanat Hamburg-Mitte	Herz Jesu	Hamburg	9.261
27421000040	2 (Hmb)	Dekanat Hamburg-Mitte	St. Elisabeth	Hamburg	6.012
27421000060	2 (Hmb)	Dekanat Hamburg-Mitte	St. Marien	Hamburg	7.156
27421000070	2 (Hmb)	Dekanat Hamburg-Mitte	St. Ansgar	Hamburg	3.388
27421000090	2 (Hmb)	Dekanat Hamburg-Mitte	St. Antonius	Hamburg	7.270
27421100010	2 (Hmb)	Dekanat Hamburg-Nord	St. Franziskus	Hamburg	8.349
27421100200	2 (Hmb)	Dekanat Hamburg-Nord	St. Katharina von Siena	Hamburg	14.329
27421100210	2 (Hmb)	Dekanat Hamburg-Nord	Sel. Johannes Prassek	Hamburg	23.901
27421200010	2 (Hmb)	Dekanat Wandsbek	St. Marien	Hamburg	9.100
27421200020	2 (Hmb)	Dekanat Wandsbek	St. Paulus	Hamburg	9.729
27421200030	2 (Hmb)	Dekanat Wandsbek	St. Christophorus	Hamburg	4.496
27421200060	2 (Hmb)	Dekanat Wandsbek	St. Agnes	Hamburg	5.291
27421200070	2 (Hmb)	Dekanat Wandsbek	St. Joseph	Hamburg	4.774
27431300010	3 (MV)	Dekanat Güstrow	St. Antonius	Bützow	1.115
27431300040	3 (MV)	Dekanat Güstrow	Mariä Himmelfahrt	Güstrow	1.418
27431300070	3 (MV)	Dekanat Güstrow	Herz Jesu	Lübz	1.069
27431300090	3 (MV)	Dekanat Güstrow	Hl. Familie	Matgendorf	1.085
27431300130	3 (MV)	Dekanat Güstrow	St. Petrus	Teterow	1.358
27431500030	3 (MV)	Dekanat Neubrandenburg	St. Norbert	Friedland	334
27431500060	3 (MV)	Dekanat Neubrandenburg	St. Josef u. St. Lukas	Neubrandenburg	2.759
27431500080	3 (MV)	Dekanat Neubrandenburg	Maria Hilfe der Christen	Neustrelitz	1.561
27431500100	3 (MV)	Dekanat Neubrandenburg	St. Paulus	Stavenhagen	996
27431500110	3 (MV)	Dekanat Neubrandenburg	Hl. Kreuz	Waren/Müritz	1.808

KIRCHLICHE STATISTIK 2015

KATHOLIKENANZAHL IM ERZBISTUM HAMBURG

PEBZ	Region	Dekanat	Patronat	Ort	Katholiken
27431600010	3 (MV)	Dekanat Rostock	St. Maria u. St. Bernhard	Bad Doberan	1.702
27431600070	3 (MV)	Dekanat Rostock	Maria Hilfe der Christen	Ribnitz-Damgarten	1.375
27431600080	3 (MV)	Dekanat Rostock	Christusgemeinde	Rostock	5.492
27431600110	3 (MV)	Dekanat Rostock	St. Thomas Morus	Rostock	2.177
27431600130	3 (MV)	Dekanat Rostock	St. Bernhard	Tessin	741
27431700020	3 (MV)	Dekanat Schwerin	Sel. Niels Stensen	Grevesmühlen	1.001
27431700050	3 (MV)	Dekanat Schwerin	St. Josef	Parchim	1.131
27431700060	3 (MV)	Dekanat Schwerin	St. Marien u. St. Answer	Rehna	919
27431700080	3 (MV)	Dekanat Schwerin	St. Anna	Schwerin	4.309
27431700120	3 (MV)	Dekanat Schwerin	St. Laurentius	Wismar	2.308
27431700150	3 (MV)	Dekanat Ludwigslust	St. Elisabeth	Hagenow	969
27431700170	3 (MV)	Dekanat Ludwigslust	St. Helena / St. Andreas	Ludwigslust	1.712
27431700180	3 (MV)	Dekanat Ludwigslust	Christus König	Wittenburg	2.966
Gesamtzahl im Erzbistum					401.955

KIRCHLICHE STATISTIK 2015

KATHOLIKENANZAHL IM ERZBISTUM HAMBURG

KATHOLIKENZAHLEN IM ERZBISTUM HAMBURG (Stand: 31.12.2015) AUS DEN ERHEBUNGSBÖGEN DES VDD (sortiert nach Katholikenzahl)

PEBZ	Region	Dekanat	Patronat	Ort	Katholiken
27410300050	1 (SchH)	Dekanat Itzehoe	St. Michael	Helgoland	176
27431500030	3 (MV)	Dekanat Neubrandenburg	St. Norbert	Friedland	334
27431600130	3 (MV)	Dekanat Rostock	St. Bernhard	Tessin	741
27431700060	3 (MV)	Dekanat Schwerin	St. Marien u. St. Answer	Rehna	919
27431700150	3 (MV)	Dekanat Ludwigslust	St. Elisabeth	Hagenow	969
27431500100	3 (MV)	Dekanat Neubrandenburg	St. Paulus	Stavenhagen	996
27431700020	3 (MV)	Dekanat Schwerin	Sel. Niels Stensen	Grevesmühlen	1.001
27431300070	3 (MV)	Dekanat Güstrow	Herz Jesu	Lübz	1.069
27431300090	3 (MV)	Dekanat Güstrow	Hl. Familie	Matgendorf	1.085
27431300010	3 (MV)	Dekanat Güstrow	St. Antonius	Bützow	1.115
27431700050	3 (MV)	Dekanat Schwerin	St. Josef	Parchim	1.131
27431300130	3 (MV)	Dekanat Güstrow	St. Petrus	Teterow	1.358
27431600070	3 (MV)	Dekanat Rostock	Maria Hilfe der Christen	Ribnitz-Damgarten	1.375
27431300040	3 (MV)	Dekanat Güstrow	Mariä Himmelfahrt	Güstrow	1.418
27431500080	3 (MV)	Dekanat Neubrandenburg	Maria Hilfe der Christen	Neustrelitz	1.561
27431600010	3 (MV)	Dekanat Rostock	St. Maria und St. Bernhard	Bad Doberan	1.702
27431700170	3 (MV)	Dekanat Ludwigslust	St. Helena / St. Andreas	Ludwigslust	1.712
27431500110	3 (MV)	Dekanat Neubrandenburg	Hl. Kreuz	Waren/Müritz	1.808
27410200120	1 (SchH)	Dekanat Flensburg	St. Christophorus	Westerland	1.966
27410300100	1 (SchH)	Dekanat Itzehoe	Maria Hilfe der Christen	Quickborn	2.129
27431600110	3 (MV)	Dekanat Rostock	St. Thomas Morus	Rostock	2.177
27431700120	3 (MV)	Dekanat Schwerin	St. Laurentius	Wismar	2.308
27410100050	1 (SchH)	Dekanat Eutin	St. Johannes	Neustadt	2.403
27420800100	2 (Hmb)	Dekanat Altona	St. Bruder Konrad	Hamburg	2.455
27410200060	1 (SchH)	Dekanat Flensburg	St. Marien	Kappeln	2.483
27410500110	1 (SchH)	Dekanat Lübeck	St. Joseph-St. Georg	Lübeck	2.592
27410200070	1 (SchH)	Dekanat Flensburg	St. Gertrud	Niebüll	2.698
27431500060	3 (MV)	Dekanat Neubrandenburg	St. Josef u. St. Lukas	Neubrandenburg	2.759
27410400010	1 (SchH)	Dekanat Kiel	St. Peter und Paul	Eckernförde	2.841
27431700180	3 (MV)	Dekanat Ludwigslust	Christus König	Wittenburg	2.966

KIRCHLICHE STATISTIK 2015

KATHOLIKENANZAHL IM ERZBISTUM HAMBURG

PEBZ	Region	Dekanat	Patronat	Ort	Katholiken
27410100030	1 (SchH)	Dekanat Eutin	Unbefl. Empfängnis Mariens	Eutin	3.072
27410500060	1 (SchH)	Dekanat Lübeck	St. Birgitta	Lübeck	3.335
27421000070	2 (Hmb)	Dekanat Hamburg-Mitte	St. Ansgar	Hamburg	3.388
27410100070	1 (SchH)	Dekanat Eutin	St. Antonius von Padua	Plön	3.394
27410100060	1 (SchH)	Dekanat Eutin	St. Vicelin	Oldenburg	3.400
27410600010	1 (SchH)	Dekanat Neumünster	Jesus guter Hirt	Bad Bramstedt	3.454
27410500010	1 (SchH)	Dekanat Lübeck	Maria Königin	Bad Schwartau	3.559
27410200090	1 (SchH)	Dekanat Flensburg	St. Ansgar	Schleswig	3.566
27410700020	1 (SchH)	Dekanat Stormarn-Lauenburg	St. Vicelin	Bad Oldesloe	3.811
27410700080	1 (SchH)	Dekanat Stormarn-Lauenburg	St. Answer	Ratzeburg	3.904
27410500020	1 (SchH)	Dekanat Lübeck	Heilig Geist	Lübeck	4.111
27410600140	1 (SchH)	Dekanat Neumünster	St. Johannes-St. Josef	Bad Segeberg	4.248
27431700080	3 (MV)	Dekanat Schwerin	St. Anna	Schwerin	4.309
27410600050	1 (SchH)	Dekanat Neumünster	St. Josef	Heide	4.312
27421200030	2 (Hmb)	Dekanat Wandsbek	St. Christophorus	Hamburg	4.496
27410500070	1 (SchH)	Dekanat Lübeck	St. Bonifatius	Lübeck	4.712
27421200070	2 (Hmb)	Dekanat Wandsbek	St. Joseph	Hamburg	4.774
27410200140	1 (SchH)	Dekanat Flensburg	St. Knud	Husum	5.144
27421200060	2 (Hmb)	Dekanat Wandsbek	St. Agnes	Hamburg	5.291
27431600080	3 (MV)	Dekanat Rostock	Christusgemeinde	Rostock	5.492
27410300140	1 (SchH)	Dekanat Itzehoe	Heilig Geist	Wedel	5.542
27410700010	1 (SchH)	Dekanat Stormarn-Lauenburg	Maria Hilfe der Christen	Ahrensburg	5.656
27410500030	1 (SchH)	Dekanat Lübeck	Herz Jesu	Lübeck	5.765
27420900030	2 (Hmb)	Dekanat Harburg	Hl. Kreuz	Hamburg	5.936
27421000040	2 (Hmb)	Dekanat Hamburg-Mitte	St. Elisabeth	Hamburg	6.012
27410300020	1 (SchH)	Dekanat Itzehoe	Mariä Himmelfahrt	Elmshorn	6.013
27410700130	1 (SchH)	Dekanat Stormarn-Lauenburg	St. Benedikt	Geesthacht	6.042
27420800010	2 (Hmb)	Dekanat Altona	St. Joseph	Hamburg	6.057
27410600110	1 (SchH)	Dekanat Neumünster	St. Martin	Rendsburg	6.179
27420800020	2 (Hmb)	Dekanat Altona	St. Marien	Hamburg	6.242
27421000010	2 (Hmb)	Dekanat Hamburg-Mitte	St. Sophien	Hamburg	6.270
27410300150	1 (SchH)	Dekanat Itzehoe	St. Katharina	Pinneberg	6.768
27410300060	1 (SchH)	Dekanat Itzehoe	St. Ansgar	Itzehoe	6.824

KIRCHLICHE STATISTIK 2015

KATHOLIKENANZAHL IM ERZBISTUM HAMBURG

PEBZ	Region	Dekanat	Patronat	Ort	Katholiken
27421000060	2 (Hmb)	Dekanat Hamburg-Mitte	St. Marien	Hamburg	7.156
27420900040	2 (Hmb)	Dekanat Harburg	St. Bonifatius	Hamburg	7.201
27421000090	2 (Hmb)	Dekanat Hamburg-Mitte	St. Antonius	Hamburg	7.270
27421000020	2 (Hmb)	Dekanat Hamburg-Mitte	St. Bonifatius	Hamburg	7.947
27410600090	1 (SchH)	Dekanat Neumünster	St. Maria-St. Vicelin	Neumünster	8.129
27421100010	2 (Hmb)	Dekanat Hamburg-Nord	St. Franziskus	Hamburg	8.349
27410700120	1 (SchH)	Dekanat Stormarn-Lauenburg	Sel. Niels Stensen	Reinbek	8.653
27421200010	2 (Hmb)	Dekanat Wandsbek	St. Marien	Hamburg	9.100
27421000030	2 (Hmb)	Dekanat Hamburg-Mitte	Herz Jesu	Hamburg	9.261
27410200010	1 (SchH)	Dekanat Flensburg	Schmerzhaftes Mutter	Flensburg	9.438
27421200020	2 (Hmb)	Dekanat Wandsbek	St. Paulus	Hamburg	9.729
27420900060	2 (Hmb)	Dekanat Harburg	St. Maria-St. Joseph	Hamburg	11.805
27420800090	2 (Hmb)	Dekanat Altona	St. Ansgar	Hamburg	12.483
27420800040	2 (Hmb)	Dekanat Altona	Maria Grün	Hamburg	12.500
27421100200	2 (Hmb)	Dekanat Hamburg-Nord	St. Katharina von Siena	Hamburg	14.329
27410400220	1 (SchH)	Dekanat Kiel	Franz von Assisi	Kiel	23.379
27421100210	2 (Hmb)	Dekanat Hamburg-Nord	Sel. Johannes Prassek	Hamburg	23.901
Gesamtzahl im Erzbistum					401.955

KIRCHLICHE STATISTIK 2015

KATHOLIKENZAHL – AUSTRITTE

STATISTIK FÜR DAS JAHR 2015 AUS DEN ERHEBUNGSBÖGEN DES VDD
(Stand 31.12.2015) Hier: Katholikenzahl – Austritt

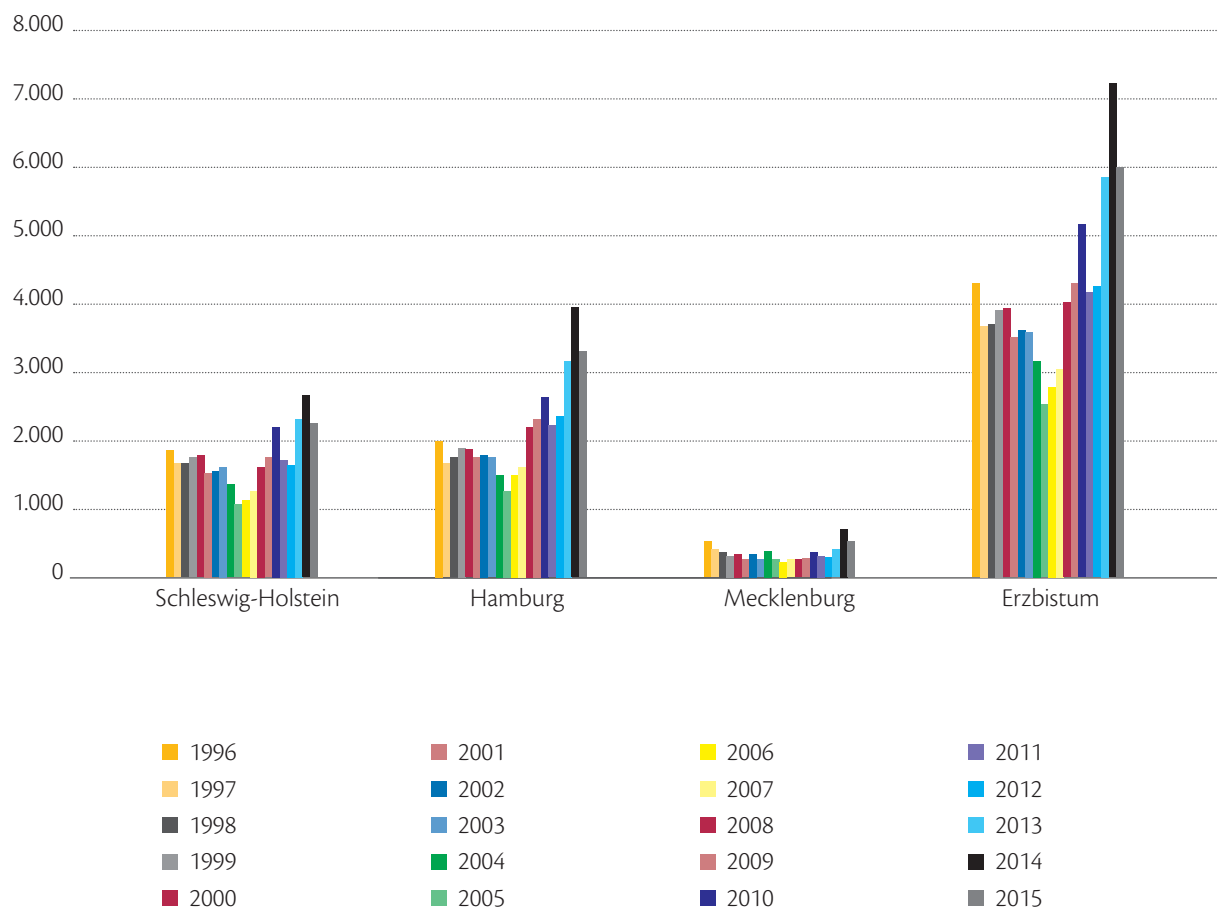
	Katholiken	Austritte
Erzbistum-Gesamt	401.955	5.968
Dekanat Eutin	12.269	153
Dekanat Flensburg	25.295	328
Dekanat Itzehoe	27.452	388
Dekanat Kiel	26.220	386
Dekanat Lübeck	24.074	286
Dekanat Neumünster	26.322	286
Dekanat Stormarn-Lauenburg	28.066	389
Alle Schleswig-Holsteiner Dekanate	169.698	2.216
Bezogen auf Schleswig-Holstein	179.475	1
Dekanat Altona	39.737	686
Dekanat Harburg	24.942	278
Dekanat HH-Mitte	47.304	1.263
Dekanat HH-Nord	46.579	680
Dekanat Wandsbek	33.390	358
Alle Hamburger Dekanate	191.952	3.265
Bezogen auf Hamburg	182.175	1
Dekanat Güstrow	6.045	63
Dekanat Neubrandenburg	7.458	85
Dekanat Rostock	11.487	160
Dekanat Schwerin	15.315	179
Alle Mecklenburger Dekanate	40.305	487
Bezogen auf Mecklenburg	40.305	487

1 = Hier sind keine Angaben mehr möglich, da bei der Bildung neuer Pfarreien im Rahmen von Pastoralen Räumen die Landesgrenzen überschritten worden sind.

KIRCHLICHE STATISTIK 2015

KATHOLIKENZAHL – AUSTRITTE

AUSTRITTE IN DEN JAHREN 1996 – 2015



KIRCHLICHE STATISTIK 2015

KATHOLIKENZAHL 1995 – 2015

KATHOLIKENZAHLN IM ERZBISTUM HAMBURG IM JAHRESVERGLEICH 1995 – 2015

	1995	1996	1997	1998	1999	2000	2001	2002	2003
Schleswig-Holstein (Katholiken in SH-Pfarreien)	171.342	171.217	171.885	170.880	170.427	170.068	169.845	171.977	171.634
Eutin	11.719	11.647	11.933	11.934	11.954	11.903	12.044	12.404	12.482
Flensburg	22.983	22.988	22.869	22.895	22.745	22.732	23.102	23.452	23.792
Itzehoe	24.811	24.532	24.532	24.637	24.544	24.736	24.277	26.613	26.586
Kiel	29.922	29.539	29.279	29.146	28.674	28.454	28.018	28.723	28.025
Lübeck	34.831	24.520	24.352	23.870	23.671	23.571	23.797	23.414	23.359
Neumünster	27.763	28.433	28.977	28.764	28.829	28.545	28.597	26.705	26.698
Stormarn-Lauenburg		25.432	25.798	25.462	25.814	25.887	25.883	26.296	26.294
HH-Nord (SH-Gemeinde)	4.080	4.126	4.145	4.172	4.196	4.240	4.127	4.370	4.398
Wandsbek (SH-Gemeinden)	15.233								
Hamburg (Katholiken in HH-Pfarreien)	180.451	180.777	179.927	178.255	177.881	177.872	178.940	177.829	178.165
Altona	37.651	37.929	37.622	37.047	37.000	37.079	37.461	37.437	37.582
Harburg	23.933	24.164	24.103	23.852	23.829	23.651	23.877	23.676	23.701
HH-Mitte	40.269	39.879	39.481	38.641	38.271	38.062	38.296	43.158	43.317
HH-Nord (ohne SH-Gem.)	37.234	37.454	37.361	37.235	37.275	37.526	37.871	32.068	31.977
Wandsbek (ohne SH-Gem.)	41.364	41.351	41.360	41.480	41.506	41.554	41.435	41.490	41.588
Mecklenburg	57.705	58.113	56.583	56.179	56.135	56.265	55.949	49.186	46.728
Güstrow	9.183	9.164	9.414	9.350	9.362	9.212	9.173	7.854	7.111
Ludwigslust	6.347	6.419	6.200	6.226	6.185	6.117	6.006	5.667	5.582
Neubrandenburg	11.016	11.188	10.070	9.977	9.910	10.075	9.867	9.614	9.563
Rostock	15.370	15.368	14.737	14.772	14.873	14.604	14.734	11.616	11.316
Schwerin	15.789	15.974	16.162	15.854	15.805	16.257	16.169	14.435	13.156
Erzbistum / Gesamt	409.498	410.107	408.395	405.314	404.443	404.205	404.734	398.992	396.527

KIRCHLICHE STATISTIK 2015

KATHOLIKENZAHL 1995 – 2015

	2004	2005	2006	2007	2008	2009	2010	2011	2012	2013	2014	2015
	171.396	172.099	172.781	173.130	170.964	169.874	169.178	169.804	171.431	172.067	168.411	169.698
	12.151	12.240	12.246	12.228	11.933	12.276	12.107	11.946	12.050	11.981	12.078	12.269
	24.036	24.276	24.437	24.955	24.229	24.421	24.366	24.623	24.727	24.918	25.005	25.295
	26.669	26.782	26.844	26.896	26.381	26.312	26.335	26.537	26.866	26.993	27.212	27.452
	27.962	28.327	28.371	28.471	28.363	26.613	26.383	26.259	26.381	26.352	26.329	26.220
	23.298	22.988	22.979	22.947	23.129	23.726	23.727	23.605	23.749	23.838	23.927	24.074
	26.586	26.591	26.748	26.572	26.066	25.789	25.724	26.001	26.089	26.105	26.071	26.322
	26.392	26.516	26.787	26.732	26.509	26.437	26.360	26.584	27.316	27.626	27.789	28.066
	4.302	4.379	4.369	4.329	4.354	4.300	4.176	4.249	4.253	4.254		
	175.203	177.721	180.544	182.072	181.148	178.811	180.188	183.051	185.774	187.359	191.213	191.952
	36.993	37.584	38.197	38.502	38.236	37.780	37.947	38.404	39.090	39.539	39.509	39.737
	23.572	23.938	24.989	25.080	25.112	24.425	24.323	24.722	24.878	24.988	24.878	24.942
	42.372	43.362	43.774	44.217	44.173	43.836	44.844	46.158	46.888	47.265	47.146	47.304
	31.707	32.032	32.447	32.912	32.858	32.555	32.768	32.980	33.624	33.905	46.458	46.579
	40.559	40.805	41.137	41.361	40.769	40.215	40.306	40.787	41.294	41.662	33.222	33.390
	45.584	42.954	42.765	42.387	41.537	40.672	40.514	40.235	40.126	40.345	40.319	40.305
	7.016	6.700	6.602	6.416	6.632	6.508	6.439	6.385	6.273	6.179	6.088	6.045
	5.576	5.485	5.440	5.418	5.222							
	9.234	8.935	8.828	8.631	8.392	8.235	8.117	7.899	7.838	7.723	7.582	7.458
	11.095	10.700	10.859	10.969	11.052	10.801	10.873	11.164	11.271	11.515	11.520	11.487
	12.663	11.134	11.036	10.953	10.239	15.128	15.085	14.787	14.744	14.928	15.129	15.315
	392.183	392.774	396.090	397.589	393.649	389.357	389.880	393.090	397.331	399.771	399.943	401.955

KIRCHLICHE STATISTIK 2015

KATHOLIKENZAHL – AUSTRITTE 1994 – 2015

KATHOLIKENZAHL – AUSTRITTE 1994 – 2015

	1994	1995	1996	1997	1998	1999	2000	2001	2002	2003
Schleswig-Holstein										
Gesamtkatholikenzahl	171.420	171.342	171.217	171.885	170.880	170.427	170.068	169.845	171.977	171.634
Austritte	2.263	2.368	1.825	1.630	1.633	1.716	1.745	1.499	1.521	1.581
Hamburg										
Gesamtkatholikenzahl	180.440	180.451	180.777	179.927	178.255	177.881	177.872	178.940	177.829	178.165
Austritte	2.577	2.366	1.953	1.638	1.697	1.859	1.947	1.740	1.755	1.735
Mecklenburg										
Gesamtkatholikenzahl	56.725	57.705	58.113	56.583	56.179	56.135	56.265	55.949	49.186	46.728
Austritte	987	937	491	376	327	296	303	234	300	239
Erzbistum										
Gesamtkatholikenzahl	408.585	409.498	410.107	408.395	405.314	404.443	404.205	404.734	398.992	396.527
Austritte	5.827	5.671	4.269	3.644	3.657	3.871	3.995	3.473	3.576	3.555

Ab 2014 ist erstmals der SH-Anteil aus HH-Pfarreien komplett heraus gerechnet worden.

KIRCHLICHE STATISTIK 2015

KATHOLIKENZAHL – AUSTRITTE 1994 – 2015

2004	2005	2006	2007	2008	2009	2010	2011	2012	2013	2014	2015
171.396	172.099	172.781	173.130	170.964	169.874	169.178	169.804	171.431	172.067	177.952	179.475
1.323	1.027	1.083	1.223	1.582	1.718	2.171	1.673	1.624	2.287	2.618	2.216
175.203	177.721	180.544	182.072	181.148	178.811	180.188	183.051	185.774	187.359	181.672	182.175
1.459	1.244	1.462	1.570	2.165	2.281	2.600	2.191	2.321	3.142	3.914	3.265
45.584	42.954	42.765	42.387	41.537	40.672	40.514	40.235	40.126	40.345	40.319	40.305
351	222	199	216	242	251	345	283	275	383	656	487
392.183	392.774	396.090	397.589	393.649	389.357	389.880	393.090	397.331	399.771	399.943	401.955
3.133	2.493	2.744	3.009	3.989	4.250	5.116	4.147	4.220	5.812	7.188	5.968



ERZBISTUM
HAMBURG

Erzbistum Hamburg
Abteilung Kirchengemeinden
Fachreferat Meldewesen
Am Mariendom 4 · 20099 Hamburg
Tel. (040) 248 77-420 · Fax (040) 248 77-431
www.erzbistum-hamburg.de